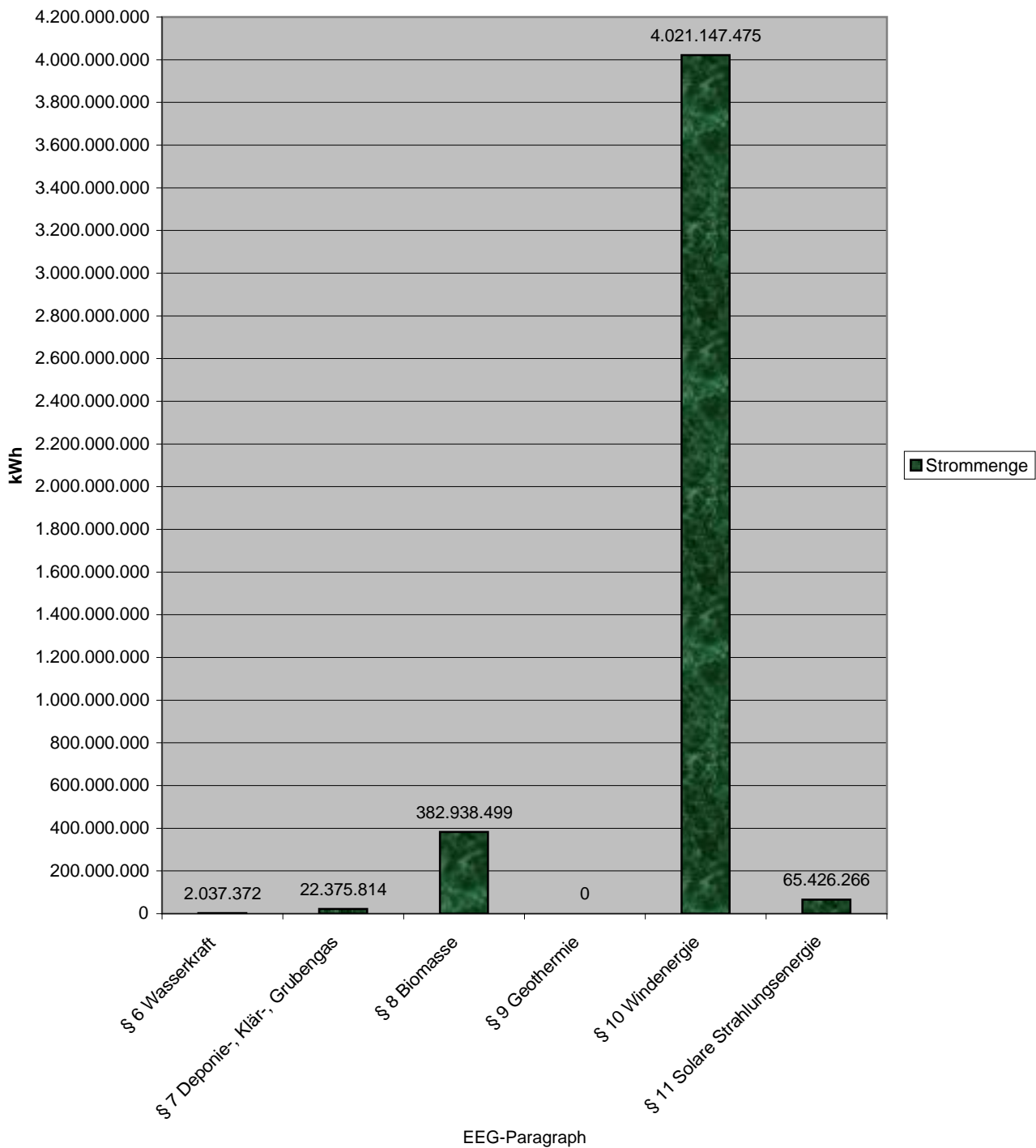


Anlage 1a

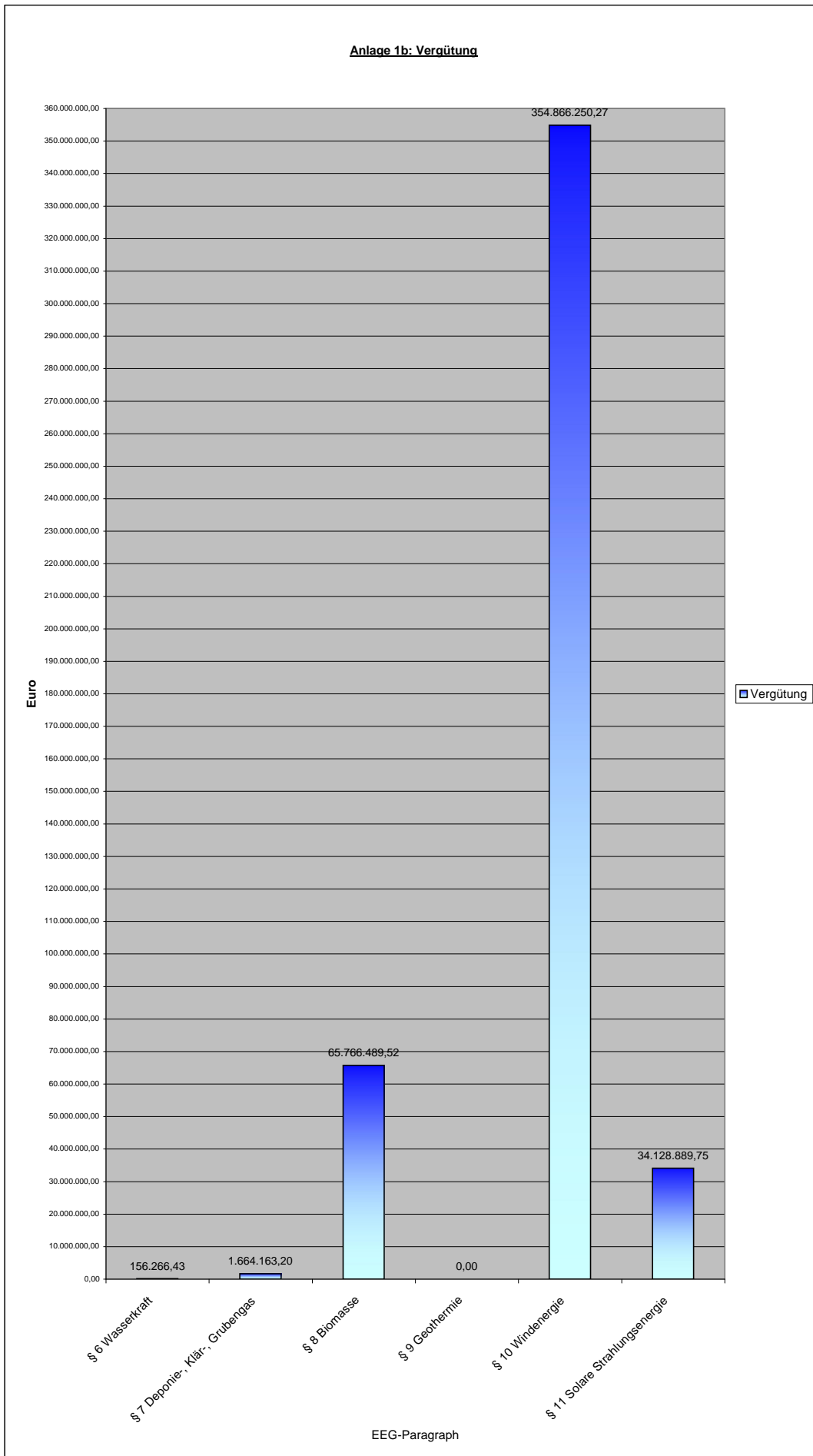
	Strommenge (kWh)
§ 6 Wasserkraft	2.037.372
§ 7 Deponie-, Klär-, Grubengas	22.375.814
§ 8 Biomasse	382.938.499
§ 9 Geothermie	0
§ 10 Windenergie	4.021.147.475
§ 11 Solare Strahlungsenergie	65.426.266
Summe	4.493.925.427

Anlage 1a: Eingespeiste Strommenge



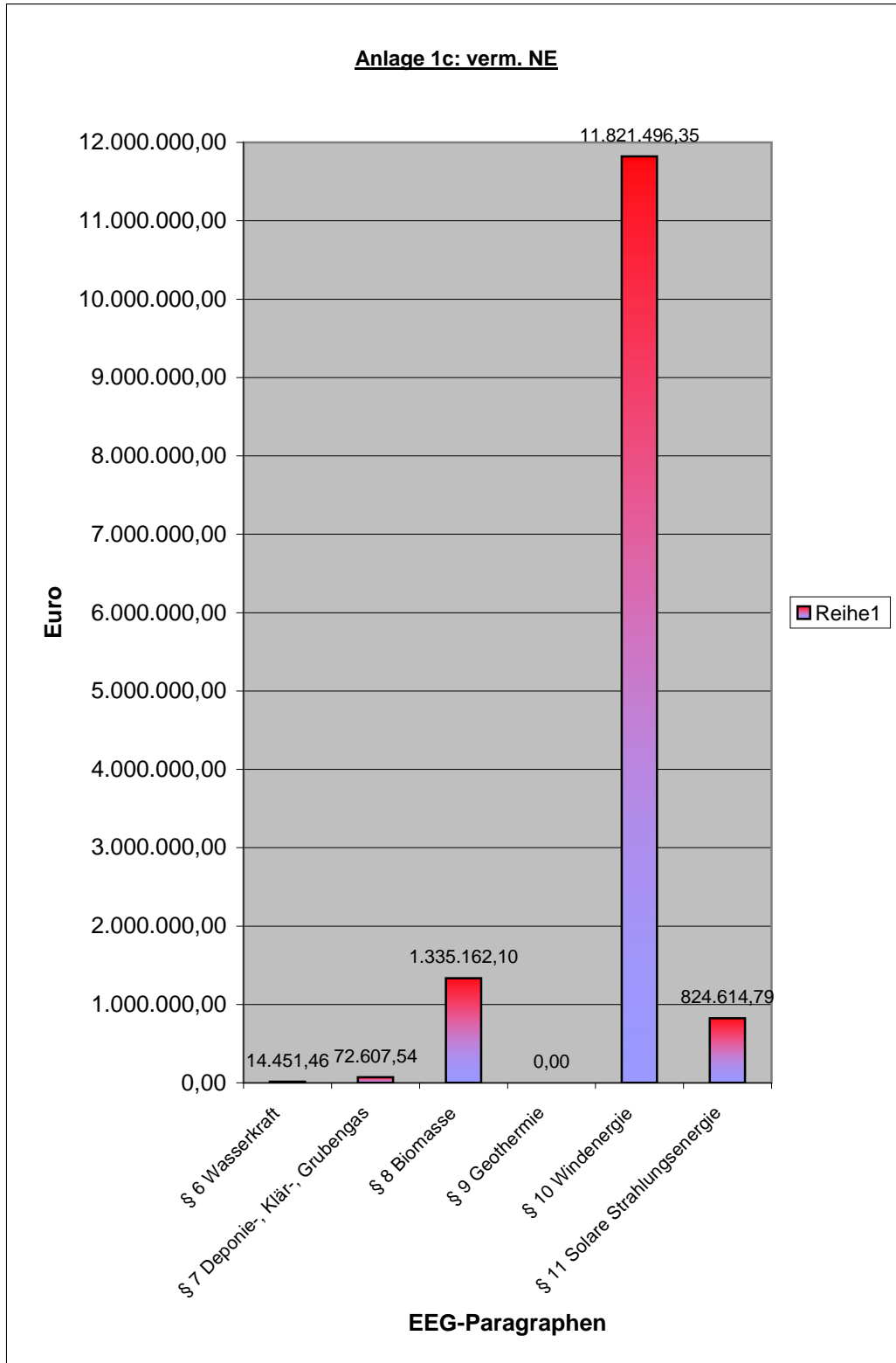
Anlage 1b

	Vergütung (Euro)
§ 6 Wasserkraft	156.266,43
§ 7 Deponie-, Klär-, Grubengas	1.664.163,20
§ 8 Biomasse	65.766.489,52
§ 9 Geothermie	0,00
§ 10 Windenergie	354.866.250,27
§ 11 Solare Strahlungsenergie	34.128.889,75



Anlage 1c

	verm. NE (Euro)
§ 6 Wasserkraft	14.451,46
§ 7 Deponie-, Klär-, Grubengas	72.607,54
§ 8 Biomasse	1.335.162,10
§ 9 Geothermie	0,00
§ 10 Windenergie	11.821.496,35
§ 11 Solare Strahlungsenergie	824.614,79



Anlage 2

Anlagenstatistik	Anzahl EEG-Anlagen [Stück]	davon Anzahl EEG-Anlagen mit Leistungsmessung [Stück]	installierte Leistung [MW]
§ 6 Wasser	19	19	2.204
§ 7 Deponie-, Klär-, Grubengas	13	13	9.148
§ 8 Biomasse	182	182	81.830
§ 9 Geothermie	0	0	0
§ 10 Wind	2.231	2.231	1.895.889
§ 11 Photovoltaik	4.955	2.496	87.753
Gesamt:	7.400	4.941	2.076.824

